


じん かん つき  
**人感センサー付ボイスレコーダー**  
**メッセンジャーハムちゃん 説明書**

メッセンジャーハムちゃんを買ってください、ありがとうございます。  
 使う前にこの説明書を必ず読んでください。この説明書は保管してください。



自由に使える  
**ハムちゃんのかわいい声いろいろ**

こちらのWebサイトから  
 録音できます。ご活用ください。

<https://combi2.com/hamchan/#voice>



いらっしゃいませ。  
 どうぞごゆっくり  
 お買物をお楽しみください

いらっしゃい！  
 気をつけてね

段差があるよ！  
 注意してね



**警告**

- 怪我をする可能性  
 小さな子供の手の届かないところに置いてください。小さな子供が使うときは、必ず大人が見ていてください。
- 火事、感電（電気によるしびれ）、故障の可能性  
 分解、改造しないでください。火の近くに置かないでください。
- 感電（電気によるしびれ）、故障の可能性  
 水に濡らさないでください。濡れた手で操作しないでください。



**注意**

- 建物の外で使わないでください。つよい太陽の光の当たる場所、温度がとても高い場所、温度がとても低い場所に置かないでください。
- 強い衝撃を加えないでください。
- 単4アルカリ乾電池3本（3本とも同じもの）を正しくセットしてください。古い乾電池と新しい乾電池を混ぜて使わないでください。

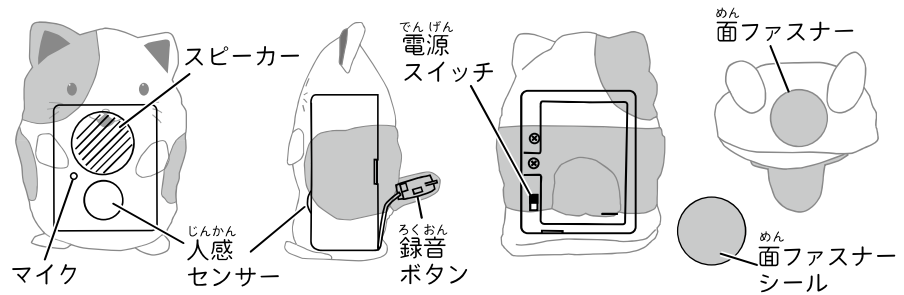
ほか り かい つか  
**その他（理解して、使ってください）**

- ・故障等によって録音した音が消えてしまう可能性があります。その場合でも、わたしたちの会社は全ての責任を持ちません。
- ・使う環境、製品の状態などにより、しっかり作動しないことがあります。それにより損害が出たときでも、わたしたちの会社は全ての責任を持ちません。

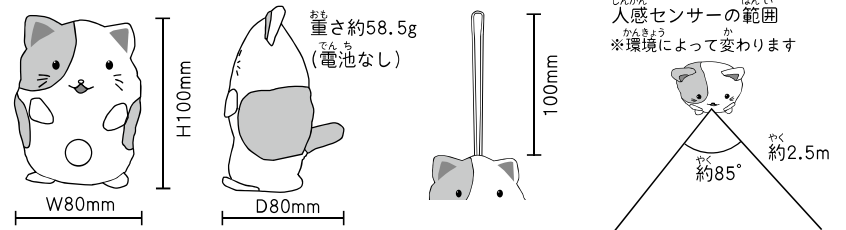
ない よう ぶつ  
**内容物**

- ・ハムちゃんぬいぐるみ×1、人感センサー付ボイスレコーダー×1、面ファスナーシール×1、説明書×1

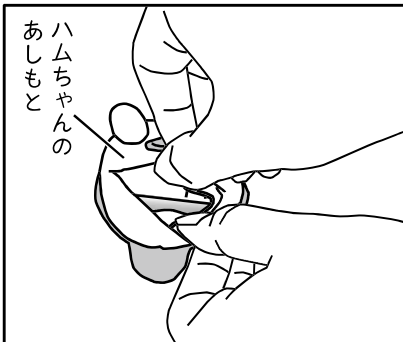
かく ぶ な ま え  
**各部名前**



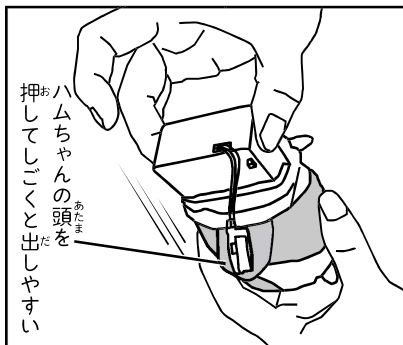
おも はん い  
**サイズ・重さ・センサー範囲**



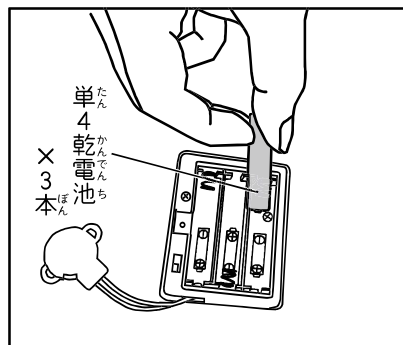
# かん ちん ち い かた 乾電池の入れ方



①足元を開ける



③機械本体を取り出す



⑤+に注意して電池を入れる



②先に、しっぱから録音ボタンを出す



④+ドライバーでねじをゆるめ、  
フタを開ける

ぎやく じゆんばん  
逆の順番で  
もとに戻す



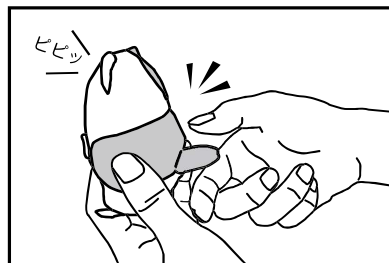
# つか かた 使い方



①足元を開き電源スイッチをONにする。



②しっぱの録音ボタンを押すと「ピッ」と鳴る。押し続けて録音する。



③録音が終わったら、録音ボタンをはずす。  
「ピピッ」と鳴ったら録音完了。



※録音したすぐ後は、人感センサーが反応しません。  
数秒～1分ほど待ってください。

## 【保証書】

品名	人感センサー付ボイスレコーダー メッセンジャーハムちゃん		
保証期間	年	月	日 より 3ヶ月
販売店名	有限会社コンビニエンス商事		
<p>■下記の場合は保証の対象外です。</p> <p>●説明書とは違う使い方をした場合 ●事故、自然災害による故障の場合 ●使い過ぎて故障した場合</p> <p>■保証の適用</p> <p>●保証はこの保証書を提示した場合に適用されます。●保証は日本国内でのみ有効です。●保証書の再発行は行いません。失くさないように大切に保管してください。●保証は普通の使い方と製品に不具合のあった場合に適用されます。●分からないことがあれば、販売店または有限会社コンビニエンス商事までご連絡ください。</p>			

発売元

有限会社コンビニエンス商事

〒464-0858 愛知県名古屋市中区千種3-22-20  
TEL:052-753-6252 Web:https://combi2.com